

Quick Start Guide

Guía de inicio rápido

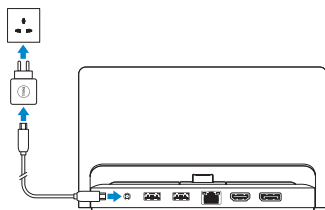
Desktop Dock

Puerto de escritorio



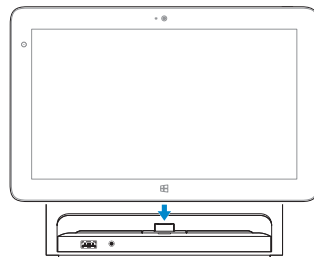
1 Connect the power adapter

Conecte el adaptador de corriente



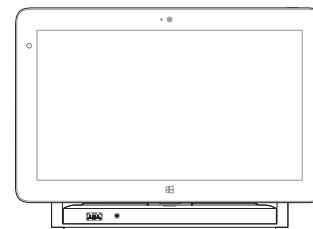
2 Dock the tablet

Acople la tableta



3 Turn on your tablet

Encender la tableta



Product support and manuals
Manuales de soporte de producto

Contact Dell
Póngase en contacto con Dell

Regulatory and safety
Normativa y Seguridad

Regulatory model and type
Modelo y tipo normativo

dell.com/support
dell.com/support/manuals
dell.com/windows8

dell.com/contactdell

dell.com/regulatory_compliance

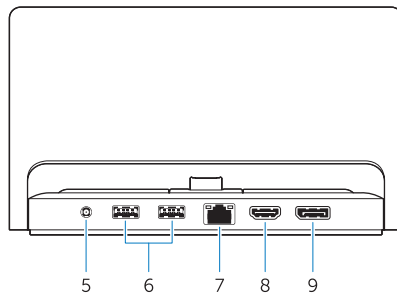
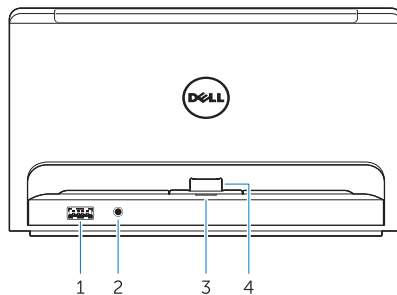
K10A
K10A001

Features

Funciones

1. USB 3.0 connector
2. audio connector
3. power status light
4. docking connector
5. power connector
6. USB 3.0 connectors
7. network connector
8. HDMI connector
9. DisplayPort connector

1. conector USB 3.0
2. conector de audio
3. indicador luminoso de estado de la alimentación
4. conector de acoplamiento
5. conector de alimentación
6. conectores USB 3.0
7. conector de red
8. conector HDMI
9. conector DisplayPort



Información para NOM, o Norma Oficial Mexicana

La información que se proporciona a continuación se mostrará en los dispositivos que se describen en este documento, en conformidad con los requisitos de la Norma Oficial Mexicana (NOM):

Importador:
Dell México S.A. de C.V.
Paseo de la Reforma 2620 - Piso 11.º
Col. Lomas Altas
11950 México, D.F.

Número de modelo reglamentario:	K10A
Voltaje de entrada:	100 V CA–240 V CA
Corriente de entrada (máxima):	1,30 A
Frecuencia de entrada:	50 Hz–60 Hz
Corriente de salida:	2,31 A
Voltaje de salida:	19,5 VCC

